





Zloženie regálových políc

1. Ak ste si kúpili produkt „Polica pre regálový box 3 oddiely“, rozdeľte policový diel podľa obrázku nižšie.


Ak ste si kúpili produkt „Polica pre regálový box 2 oddiely“, pokračujte krokom 2.



2. Oba diely je nutné ohnúť, aby vznikla konštrukcia podľa obrázku:



3. Teraz už môžete police zasunúť do regálu. Väčší diel umiestnite dole, menší diel hore.



4. A máte hotovo! Police v regáli by mali vyzeráť takto:

